

Nº 7

Los mayores en España

Diciembre 2009-
Enero 2010



www.ipfe.org

Los Mayores en España

ÍNDICE

1. La Población Española hoy
2. La Población Mayor en las Comunidades Autónomas
3. El Futuro de la Población Mayor
4. Características de la Población Mayor
5. Protección Social a las Personas Mayores
6. Conclusiones



Los Mayores en España

1. La Población Española hoy (1 Enero 2009)

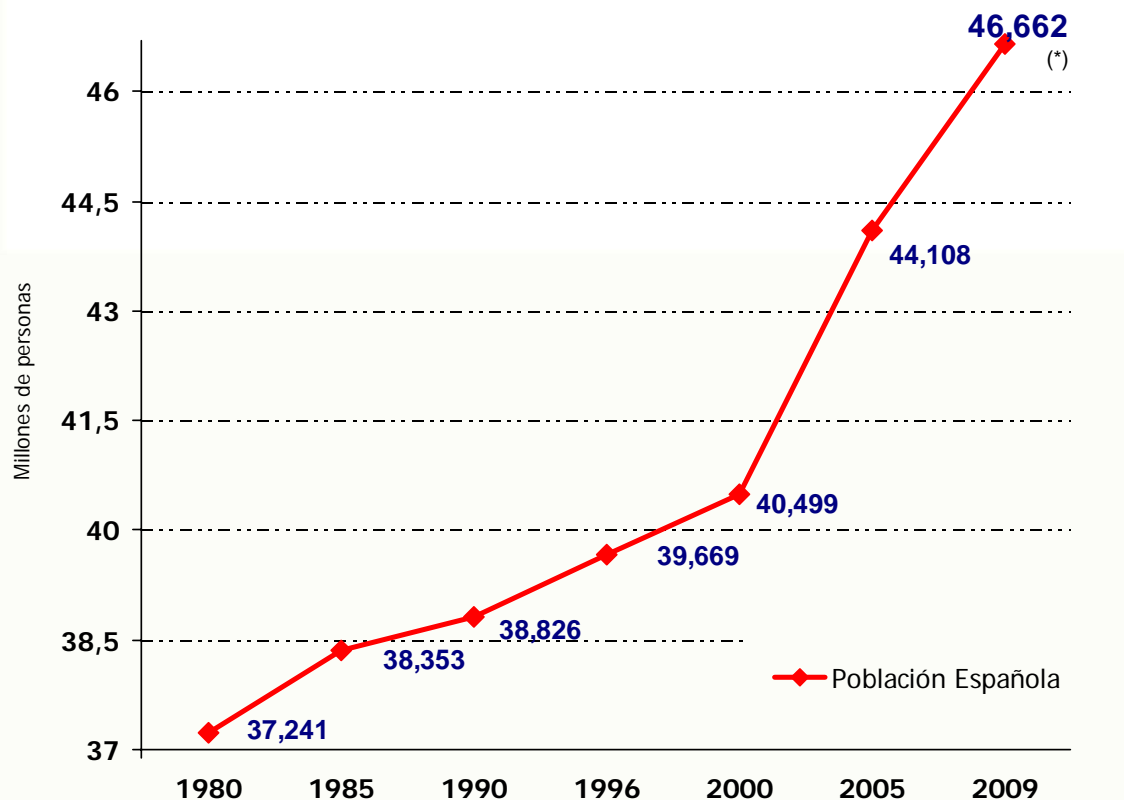


www.ipfe.org

Instituto de Política Familiar

Diciembre 2009 – Enero 2010

España ya supera los 46,6 millones de personas...



Fuente: Instituto de Política Familiar (IPF) a partir de datos del INE

(*) 1 de Enero del 2009

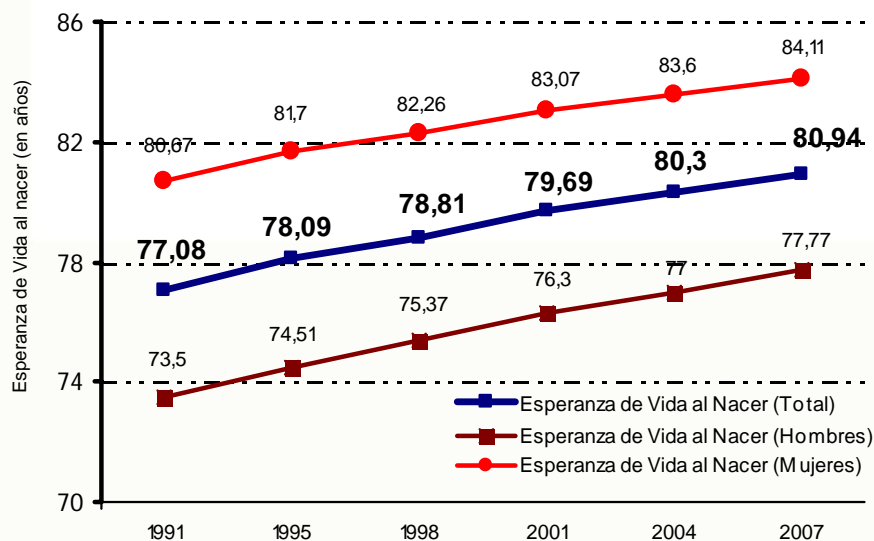
Se han superado los 46,6 millones de personas (46.661.950 en Enero 2008) con un incremento de 584.439 personas (1,3%) respecto al 2008.

En 10 años (1999-2009), el incremento poblacional ha sido de 6.734.726 personas, lo que ha supuesto un incremento del 16,9%.

En 5 años (2004-2009), el incremento ha sido de 3.970.199 personas, esto es, se ha producido un **crecimiento del 9,3%**.

...con un crecimiento espectacular de la población de más de 3,9 millones en los últimos 5 años (2004-2009).

La esperanza de vida al nacer casi alcanza los 81 años...



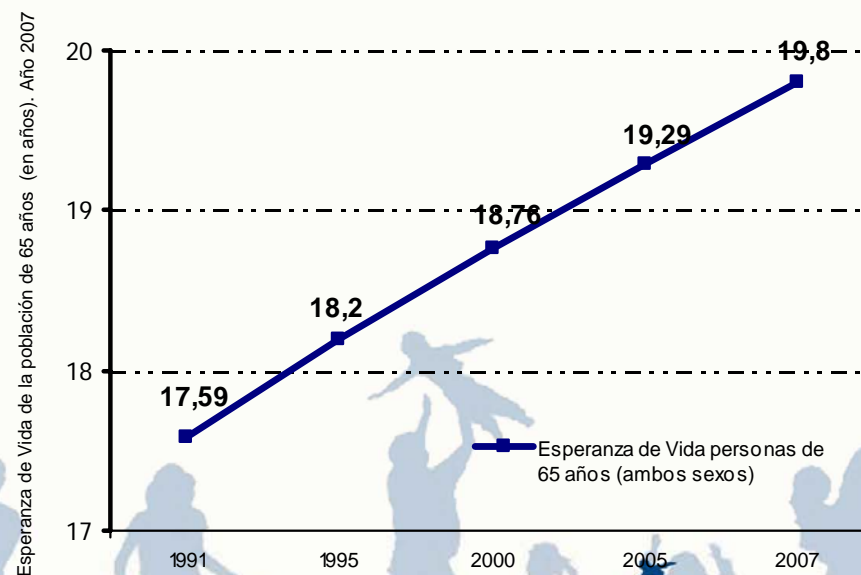
Fuente: Instituto de Política Familiar (IPF) a partir de datos del INE

...mientras que la esperanza de vida de la población que tiene en la actualidad 65 años es de 19,8 años y llegando hasta los 84,8 años.

La esperanza de Vida de las personas de 65 años es de 19,8 años (año 2007) alcanzando, por tanto, los 84,8 años e incrementándose en más de 2,2 años desde 1991.

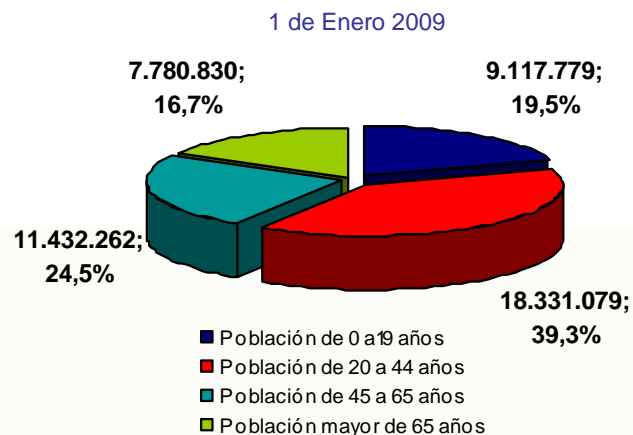
La esperanza de vida la nacer se ha incrementado en casi 4 años desde 1991

La esperanza de Vida al nacer de los **Hombres** es de **77,7 años** y la de las **Mujeres** supera los 84 años (**84,11 años**).



Fuente: Instituto de Política Familiar (IPF) a partir de datos del INE

Uno de cada 6 españoles es mayor de 65 años (16,7%)...



Fuente: Instituto de Política Familiar (IPF) a partir de datos del INE

...con casi 8 millones de personas...

La población española mayor de 65 años es de 7.780.830. Esto significa que 1 de cada 6 españoles es mayor de 65 años.

...y representando el 17% de la población total española.

Así mismo, los mayores de 80 años ya superan los 2,2 millones de personas...

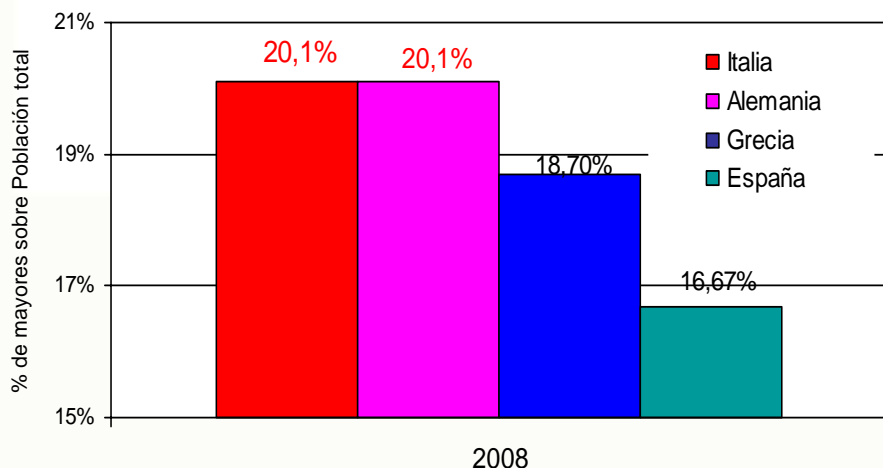
La población mayor de 80 años supera ya los 2,2 millones de personas (2.213.955), de manera que 1 de cada 4 personas mayores de 65 años es, a su vez, mayor de 80 años.

...representando el 5% de la población total española.



Fuente: Instituto de Política Familiar (IPF) a partir de datos del INE

España no es solo uno de los países con mayor mayor proporción de personas mayores...



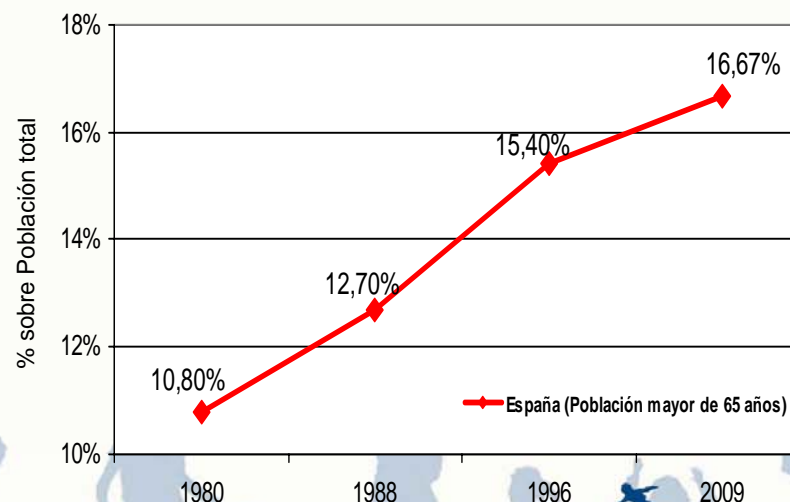
Fuente: Instituto de Política Familiar (IPF) a partir de datos de EUROSTAT

Italia y Alemania (20,1%) y Grecia (18,7%), son los países de la UE27 con mayor proporción de personas mayores.

España con el 16,7% de la población mayor de 65 años está dentro de los países con mayor porcentaje de población mayor

...sino que es, además, el país europeo que más rápidamente está envejeciendo...

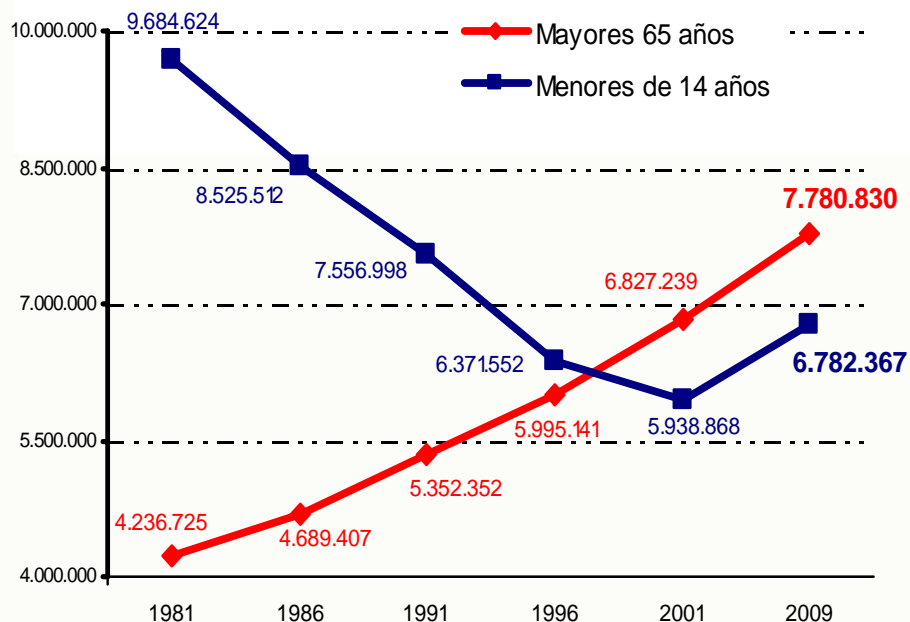
Así mismo, **España tiene la población mayor de 65 años que más ha crecido de la UE27 en el periodo 1.980-2.009** pasando del 10,8% en 1.980 al 16,67% en el 2.009



Fuente: Instituto de Política Familiar (IPF) a partir de datos del INE

...convirtiéndose en una nación vieja...

...ya hay más personas mayores que jóvenes...



Fuente: Instituto de Política Familiar (IPF) a partir de datos del INE

Hay 1 millón más de personas mayores que jóvenes...

La población mayor de 65 años supera en 1 millón de personas a la población menor de 14 años.

...por una pérdida de 3,1 millones de jóvenes (34% en 27 años)...

En 28 años se han perdido 3 millones de niños (<14 años), (2.902.257) lo que representa una reducción del 30%.

La población de menos de 14 años apenas llega ya al 14,5% de la población (14,54%).

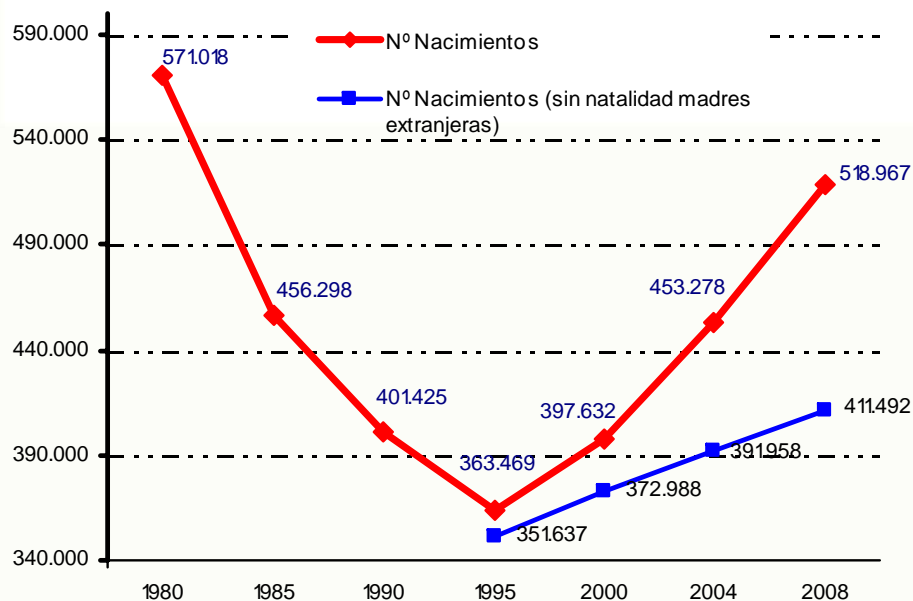
...y por el incremento de las personas mayores (83% en 28 años).

En 28 años la población mayor de 65 años ha aumentado, así mismo, en 3.544.105 personas, lo que representa un incremento del 83,65%.

Los 7,7 millones de mayores de 65 años representan el 16,67% de la población.

...de manera que por cada 10 jóvenes hay 12 personas mayores.

...ya que continúa el déficit de natalidad en España...



Fuente: Instituto de Política Familiar (IPF) a partir de datos del INE

Nacen 50.000 niños menos que en 1.980...

...A pesar del aumento poblacional en casi 9,4 millones de personas...

En el año 2.008 han nacido 52.051 niños menos que en 1.980 lo que supone una reducción del 9,1%.

...y de la inyección de la natalidad de las madres extranjera (107.000), sin la cual estaríamos en niveles del año 2000

...debido a la falta de ayudas a la familia y a la natalidad.

Los Mayores en
España

2. La Población mayor en las CCAA



www.ipfe.org

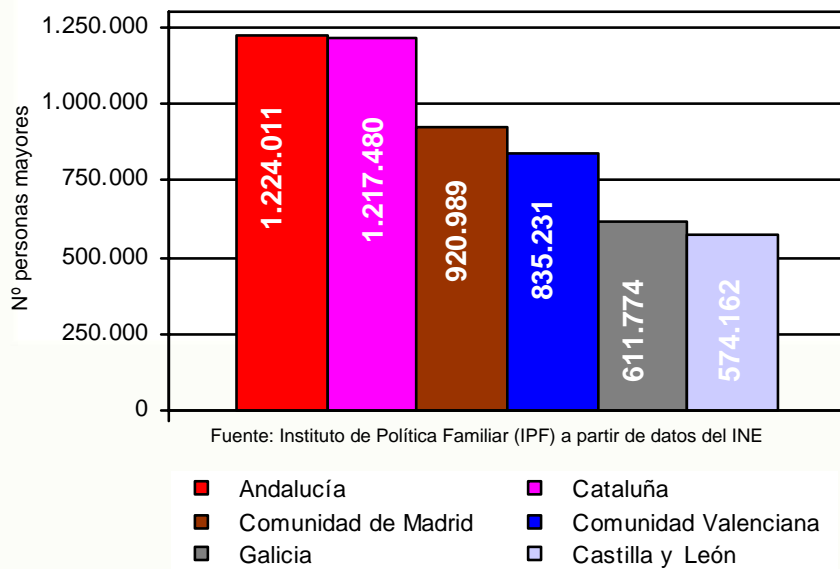


Instituto de Política Familiar



Diciembre 2009 – Enero 2010

La Población Mayor en las CCAA



Andalucía, Cataluña, Madrid y Valencia son las 4 comunidades con mayor cantidad de población mayor...


Tan solo estas 4 comunidades tienen 4,2 millones de personas mayores de 65 años que representa el 54% del total.

...con 4,2 millones de personas mayores de 65 años...

...pero son Castilla y León, Galicia y Asturias las comunidades con mayor porcentaje de población mayor...

La Comunidad de **Castilla y León** es la Comunidad con mayor tasa de personas mayores (número de personas mayores respecto a la población total), seguida de **Galicia, Asturias y Aragón**.

Por el contrario, **Canarias** es la comunidad autónoma con menos personas mayores seguida de **Baleares, la Región de Murcia y Madrid**.



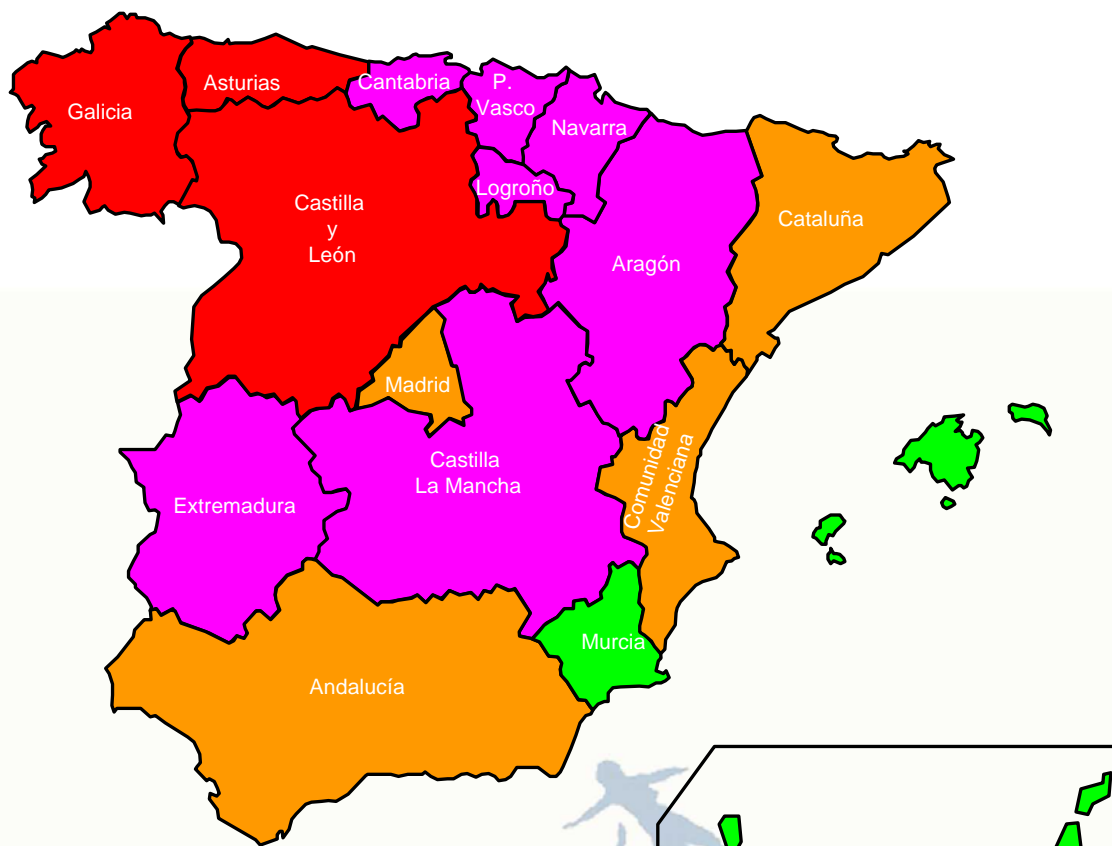
Fuente: Instituto de Política Familiar (IPF) a partir de datos del INE

... llegando a ser casi de 1 persona mayor de 65 años por cada 4 personas.

Castilla y León (22,43%), seguidas de Galicia (21,89%) y Asturias (21,85%) son las comunidades autónomas con mayor número de personas mayores...

...de manera que casi 1 de cada 4 personas tiene más de 65 años en estas Comunidades.

Además, en Castilla y León (33,45%), Aragón (32,26%) y Asturias (31,94%), 1 de cada 3 personas mayores de 65 años tiene más de 80 años.



- Más del 20% de la población
- Mayor de 16,6% y menor del 20%
- Mayor de 14,3% y menor del 16,6%
- Menor del 14,3% de la población

Fuente: Instituto de Política Familiar (IPF) a partir de datos del INE

Los Mayores en España

3. El futuro de la Población Mayor



www.ipfe.org

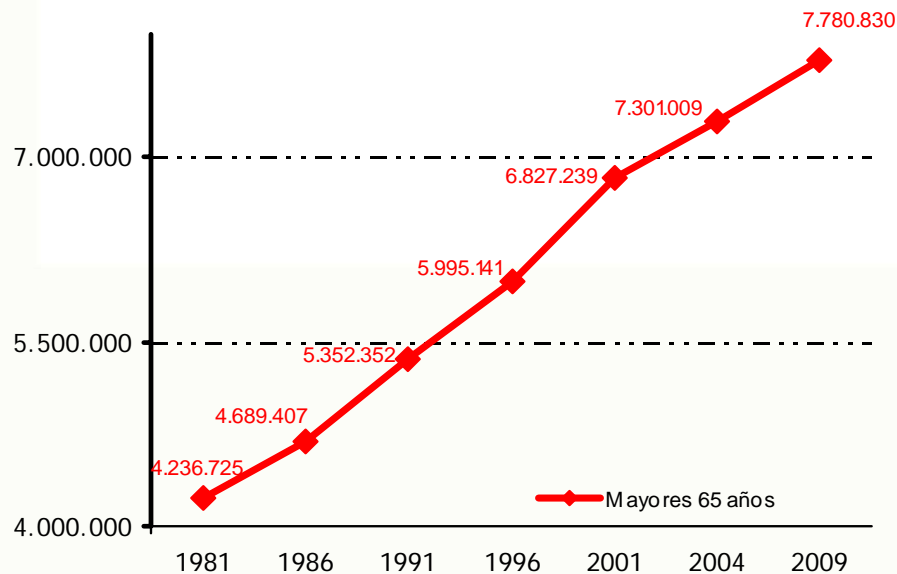


Instituto de Política Familiar



Diciembre 2009 – Enero 2010

Se está produciendo un crecimiento vertiginoso de la población mayor...



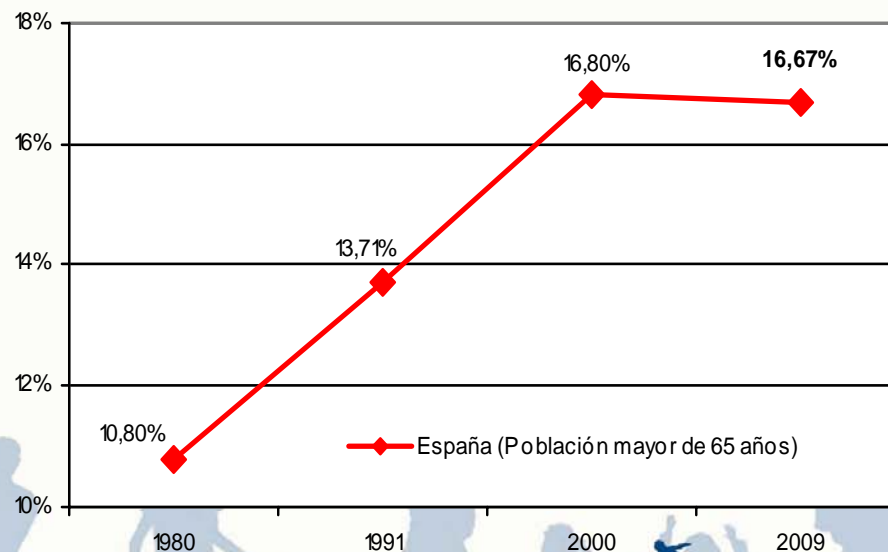
Fuente: Instituto de Política Familiar (IPF) a partir de datos del INE

...y que ha crecido en más de un 60% respecto al resto de la población.

Si en 1980 la población mayor representaba el 10% de la población total, en la actualidad representa el 16,67% con un crecimiento del 60%.

...que casi se ha duplicado desde 1981...

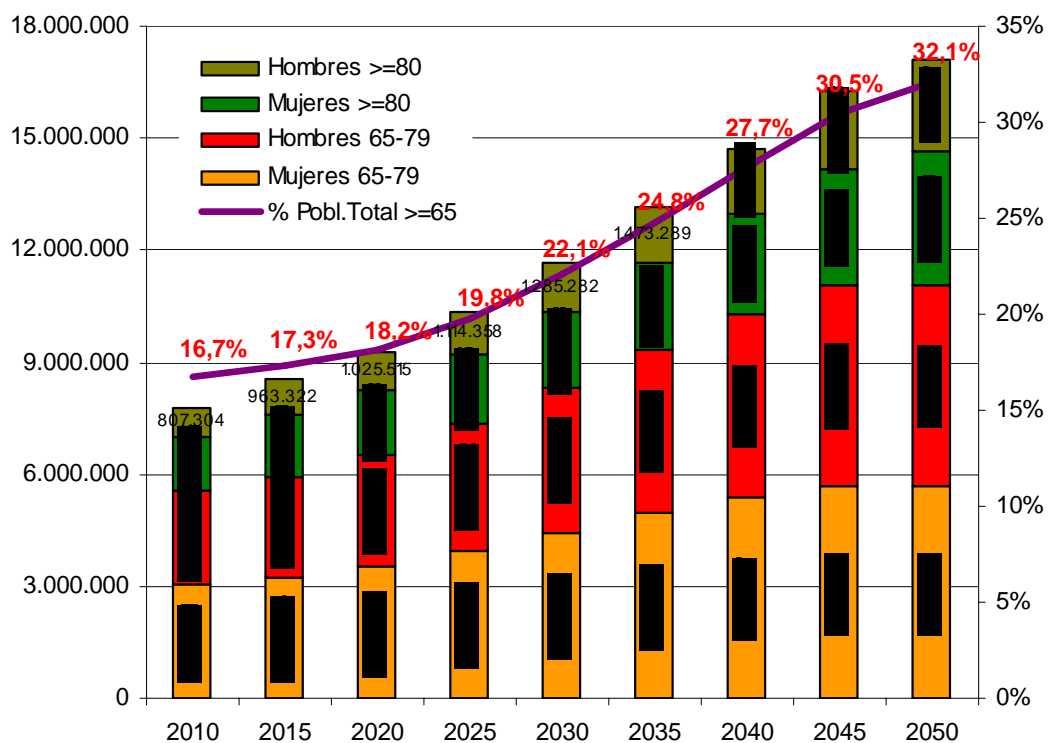
La población mayor de 65 años ha pasado de ser 4,2 millones en 1981 a superar los 7,7 millones en el 2009, lo que ha supuesto un incremento de 3,5 millones y un crecimiento del 83%.



Fuente: Instituto de Política Familiar (IPF) a partir de datos del INE

En el 2050...

...1 de cada 3 españoles (32,1%) tendrá más de 65 años...



Fuente: Instituto de Política Familiar (IPF) a partir de datos de Eurostat

Se superarán los 17 millones de personas...

La población española alcanzará los 53.228.962 habitantes en el 2050, de los que 17.090.472 serán mayores de 65 años. Esto representa el 32,1% de la población total española.

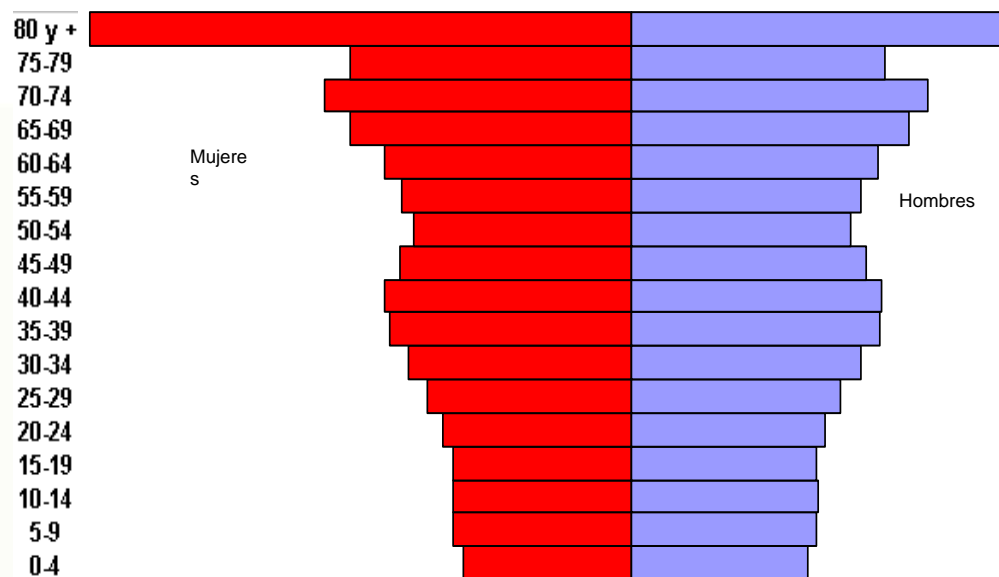
...y 1 de cada 9 españoles será mayor de 80 años...

Así mismo, la población mayor de 80 años superará los 6 millones de personas y será el 11,28% de la población española

...que alcanzará los 6 millones de personas.

...la pirámide de edad se habrá invertido...

Pirámide de edad España 2050

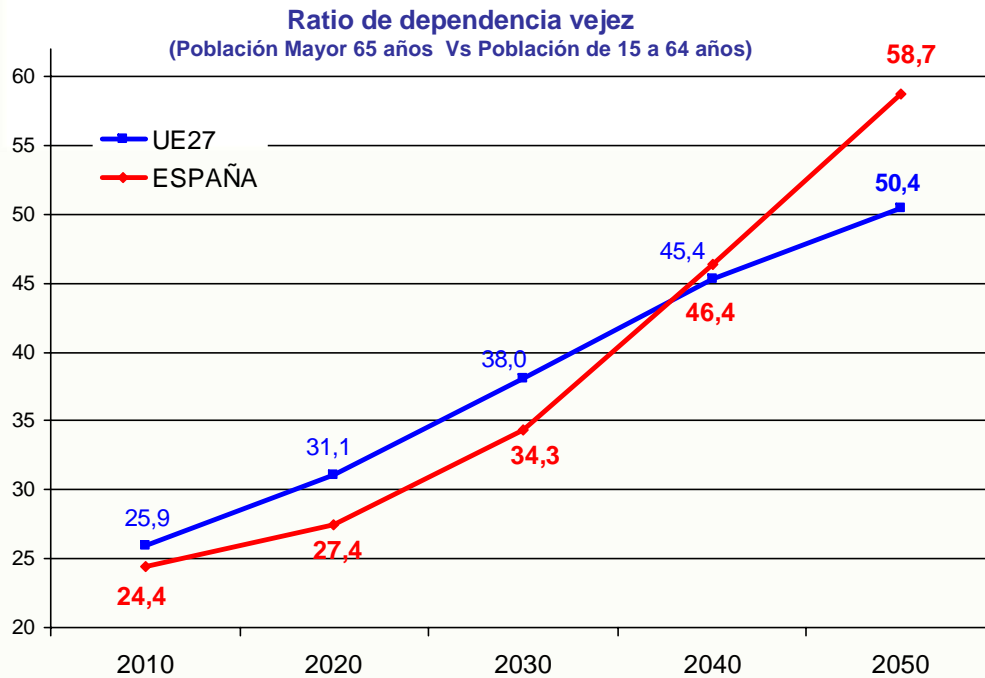


Fuente: Instituto de Política Familiar (IPF) a partir de datos de Eurostat

Los mayores serán la parte más importante de la población, y el desequilibrio demográfico obligará a cambios drásticos en el modelo de sociedad

... siendo los mayores de 80 años el mayor segmento de edad...

...y se producirá una gran desproporción con respecto a la población activa...



Fuente: Instituto de Política Familiar (IPF) a partir de datos de Eurostat

...por cada 3 mayores de 65 años sólo habrá 5 personas en edad activa...

Mientras en el 2010 hay 4 personas en edad activa por cada mayor de 65 años en España y estando mejor que la media de la UE, en el año 2050, por cada 3 personas mayores de 65 años tan sólo habrá 5 personas en edad activa.

Esto supondrá un crecimiento del ratio de dependencia en un 141% en 40 años y haciendo que España supere a la UE27.

...que pondrá en riesgo el sistema público de pensiones y protección social.

Los Mayores en España

4. Características de las Personas Mayores



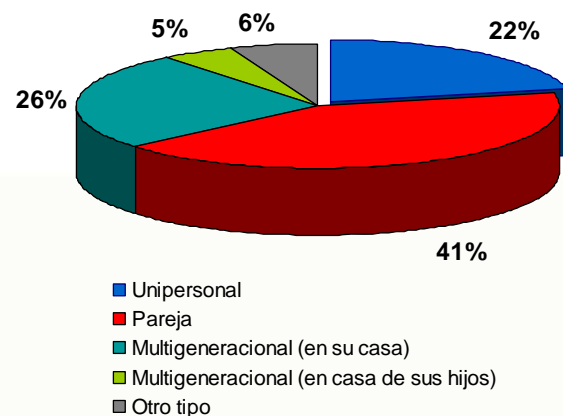
www.ipfe.org

Instituto de Política Familiar

Diciembre 2009 – Enero 2010

Características de la personas mayores

1. Cuatro de cada 10 personas mayores de 65 años viven en matrimonio y 3 de cada 10 viven en hogares multigeneracionales.



Fuente: IMSERSO-CIS. Encuesta de Condiciones de Vida de las Personas Mayores, 2006.

3,1 millones de mayores viven en matrimonio (41%)...

4 de cada 10 personas mayores viven en pareja (3,1 millones) y tres de cada 10 personas.

...2,5 millones en hogares multigeneracionales (31%)...

2,5 millones de personas lo hacen en hogares multigeneracionales, ya sea en su propia casa (1,9 millones de personas) o en casa de sus hijos (0,6 millones).

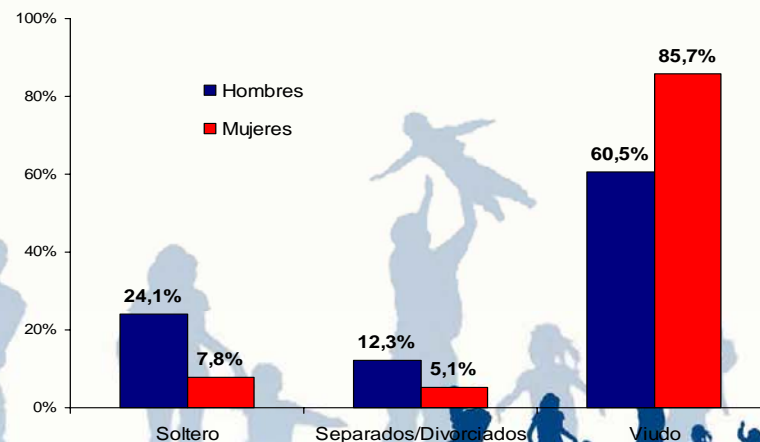
...más de 1,4 millones viven solos (22%)...

Por otra parte, 1,4 millones personas mayores de 65 años viven solas, lo que supone una de cada 5 personas (el 22%).

... y 300.000 mayores viven residencias (3,8%).

La mayoría de las personas que viven solas son, en su mayoría, personas viudas.

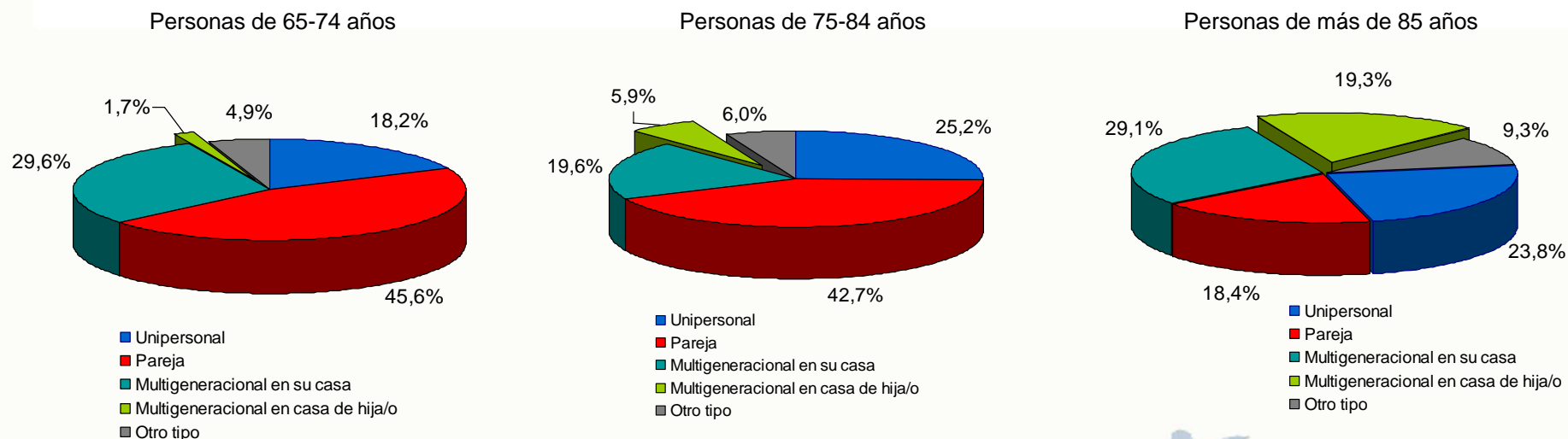
El 85,7% de las mujeres que viven solas son viudas. Así mismo ocurre con el 60,5% de los hombres que viven solos.



Fuente: IMSERSO-CIS. Encuesta de Condiciones de Vida de las Personas Mayores, 2006.

2. Las personas mayores a medida que avanza su edad prefieren vivir con sus hijos...

Los hogares multigeneracionales (en su casa y/o en casa de sus hijos) pasan de representar el 31,3% del total cuando los mayores tienen 65 años a ser el 48,4% cuando tienen más de 85 años

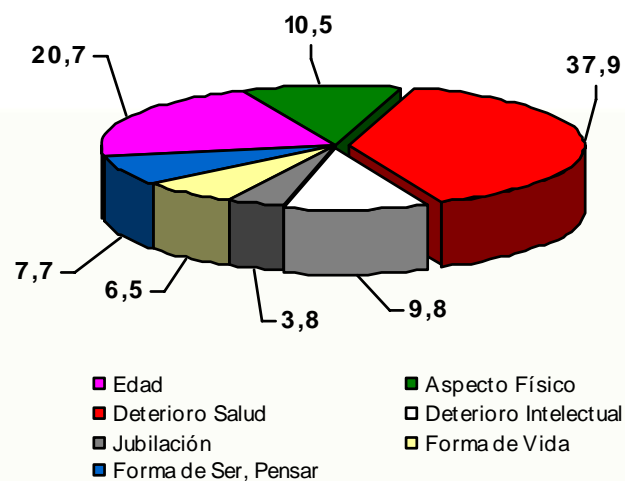


Fuente: IMSERSO-CIS. Encuesta de Condiciones de Vida de las Personas Mayores, 2006.

...de tal forma que, a partir de los 85 años, 1 de cada 2 personas mayores viven en hogares multigeneracionales (ya sea en su casa o en la de sus hijos)...

3. Cuatro de cada 10 personas mayores se consideran viejos por el deterioro de su salud...

Razones por las que una persona de más de 65 años ha entrado en la vejez (en %)



Fuente: CIS. Barómetro de marzo, 2008.

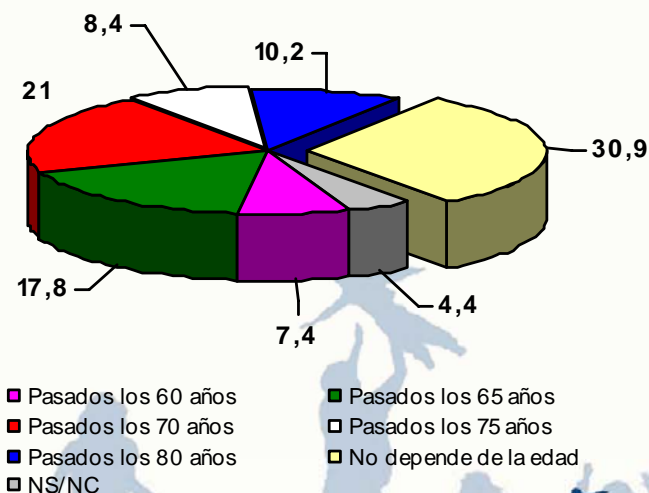
El deterioro de la salud es la razón fundamental (37,9%) de las personas mayores de 65 años para considerarse viejo.

Por el contrario el estar jubilado (solamente el 3,8%), la forma de vida (6,5%), o el aspecto físico (10,5%) no son razones para considerarse viejo.

...y no por su edad.

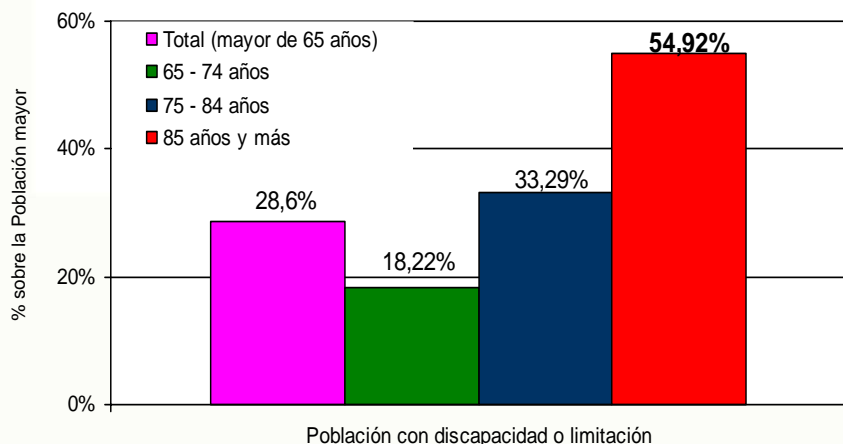
Tres de cada 10 personas (30,9%) consideran que entrar en la vejez no depende de ninguna edad determinada.

Opinión sobre a partir de qué edad una persona entra en la vejez por sexo y edad (en %), 2008



Fuente: CIS. Barómetro de marzo, 2008.

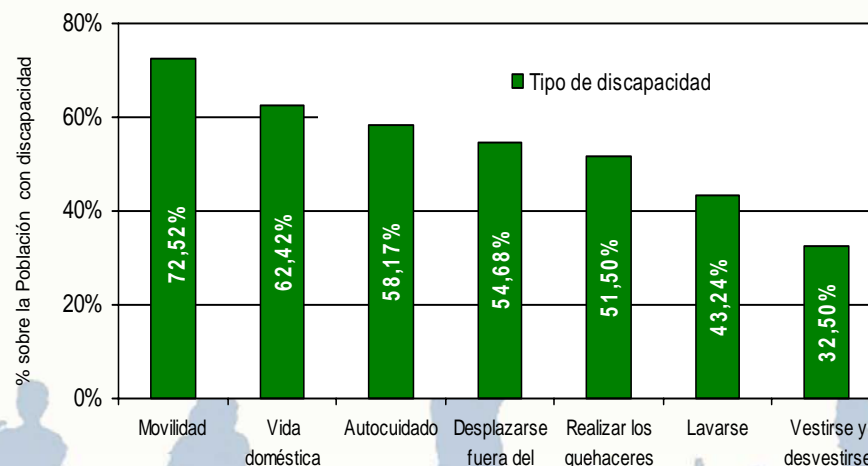
4. Uno de cada 4 personas mayor de 65 años (28,6%) tiene algún tipo de discapacidad... ...y es 1 de cada 2 personas a partir de los 85 años...



Fuente: Encuesta de Discapacidad, Autonomía Personal y Situaciones de Dependencia 2008. INE

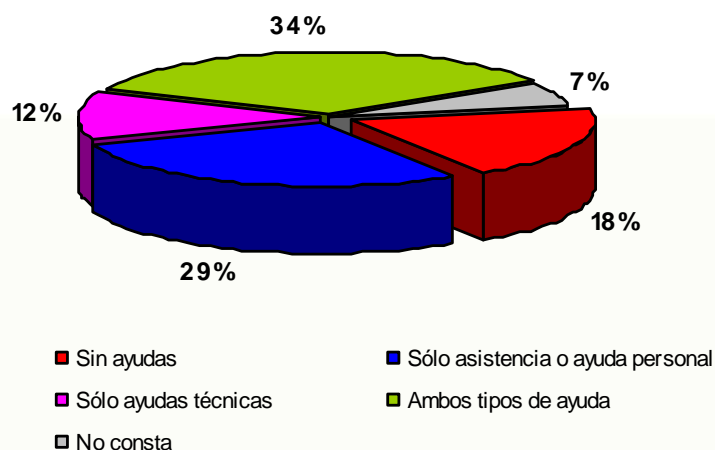
...que les impide realizar tareas básicas diarias.

La discapacidad o limitaciones de las personas mayores les impide realizar tareas básicas en la vida cotidiana tales como **la movilidad en general (72%)**, **la vida doméstica (62%)**, **el autocuidado (58%)**, **lavarse (43%)**, **vestirse (32%)**, etc.



Fuente: Encuesta de Discapacidad, Autonomía Personal y Situaciones de Dependencia 2008. INE

5. Dos de cada 3 personas mayores con discapacidad o no reciben ninguna ayuda (18%) o la reciben parcialmente (41%)...



Fuente: Encuesta de Discapacidad, Autonomía Personal y Situaciones de Dependencia 2008. INE

Más de 400.000 personas mayores con discapacidad no reciben ninguna ayuda...

El 18% de la población mayor con discapacidad no recibe ningún tipo de ayuda. Esto afecta a 411.000 personas, es decir, 1 de cada 6 personas con discapacidad.

...y son más de 900.000 personas las que reciben ayuda de manera parcial.

El 29% de la población mayor con discapacidad (640.000 personas) solo reciben ayuda personal y 270.000 personas (12%) reciben solo ayuda técnica (*). Esto hace que más de 900.000 personas (el 41%) reciben ayuda de manera parcial.

...y afecta a más de 1,3 millones de personas mayores...

(*) Las ayudas técnicas -como sillas de ruedas, bastones o audífonos- y las ayudas personales -se reciben cuidados o asistencia de otras personas- facilitan la vida de las personas con discapacidad.

6. ...siendo, además, consideradas insuficientes...



Fuente: Encuesta de Discapacidad, Autonomía Personal y Situaciones de Dependencia 2008. INE

1 de cada 6 personas (16%) recibe tan solo de 1 a 2 horas de cuidado al día...

En efecto, el 16% de las personas mayores (1 de cada 6 personas) reciben de 1 a 2 horas diarias de cuidado y son el 14% los que reciben de 3 a 5 horas diarias.

...y 1 de cada 3 personas (30%) reciben menos de 5 horas de cuidado al día.

...e insatisfactorias.

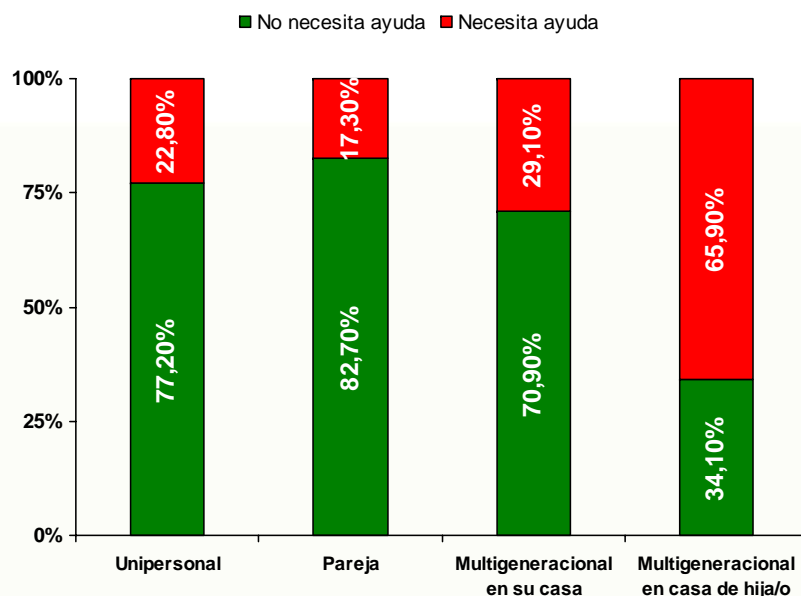
1 de cada 3 personas mayores o no recibe ninguna ayuda técnica (14%) o las considera insuficientes (17%).

Grado de satisfacción con las ayudas técnicas



Fuente: Encuesta de Discapacidad, Autonomía Personal y Situaciones de Dependencia 2008. INE

7. Los hijos son los grandes baluartes de las personas mayores con discapacidad



Fuente: IMSERSO-CIS. Encuesta de Condiciones de Vida de las Personas Mayores, 2006.

Las personas mayores con discapacidad prefieren vivir tanto la casa de sus hijos...

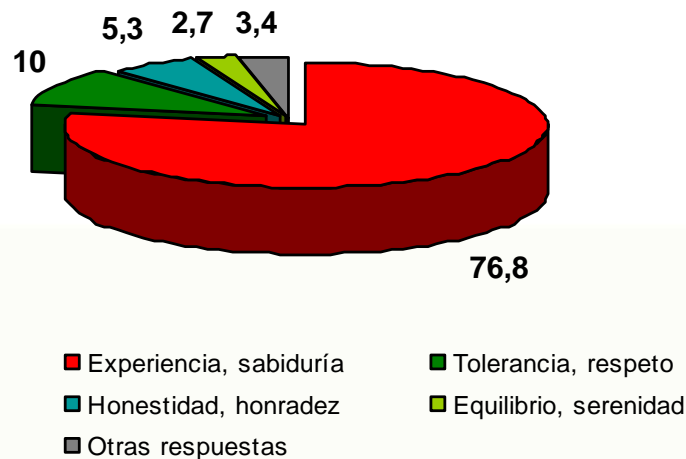
Las personas mayores cuando necesitan algún tipo de ayuda acuden a vivir a casa de sus hijos, de manera que el 65% de las personas mayores que viven con sus hijos necesitan algún tipo de ayuda.

...como en su propia casa sus con sus hijos...

Así mismo, el 29,1% de las personas mayores que viven en su propia casa con sus hijos necesitan algún tipo de ayuda.

...cuando necesitan ayuda.

8. Las personas mayores españolas no solo aportan gran experiencia y sabiduría a la sociedad...



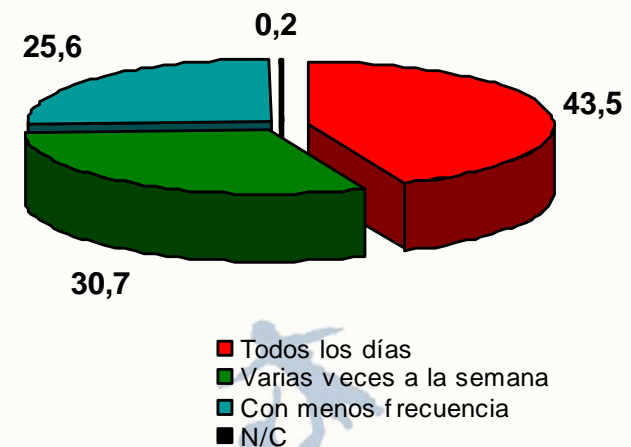
Fuente: CIS. Barómetro de marzo, 2008.

...sino que ayudan, además, a la familia de sus hijos.

7 de cada 10 personas mayores cuidan a sus nietos ya sea diariamente o varias veces a la semana.

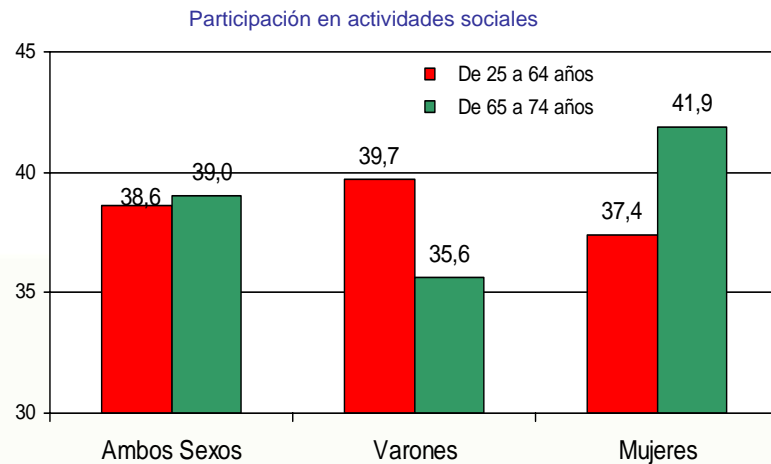
4 de cada 10 personas mayores cuidan diariamente de sus nietos mientras que 3 de cada 10 lo hacen varias veces a la semana.

El 76,8% de los españoles considera, y con mucha diferencia, que las personas mayores aportan sabiduría y experiencia a la sociedad.



Fuente: IMSERSO-CIS. Encuesta de Condiciones de Vida de las Personas Mayores, 2006.

9. Las personas mayores mantienen una gran preocupación social...



Fuente: INE: INEBASE: Encuesta sobre la Participación de la Población Adulta en las Actividades de Aprendizaje (EADA). Año 2007

...decantándose por las actividades religiosas, benéficas y de voluntariado informal...

Las actividades realizadas por confesiones u organizaciones religiosas son, con gran diferencia, las preferidas por las personas mayores

...y “pasando” de las de los partidos políticos y sindicatos.

...que es, incluso, mayor que a otras edades...

Las personas mayores de 65 años participan en distintas actividades sociales incluso mayor que otras edades.

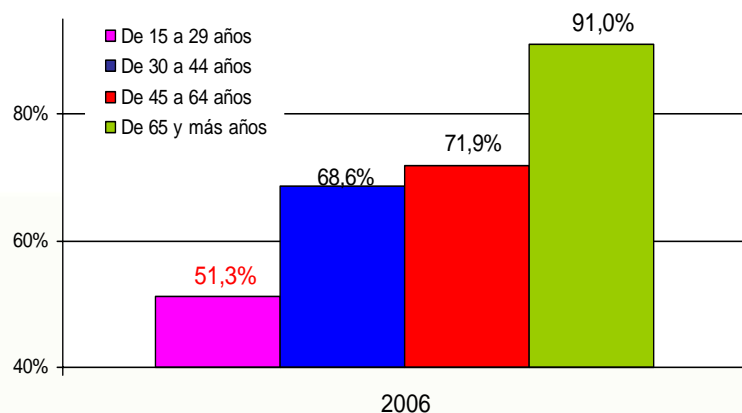
Y son las mujeres las que más participan

Tipo de Actividades en las que se participan



Fuente: INE: INEBASE: Encuesta sobre la Participación de la Población Adulta en las Actividades de Aprendizaje (EADA). Año 2007

10. Las personas mayores se declaran no solo religiosas...



Fuente: European Social Survey, 2006

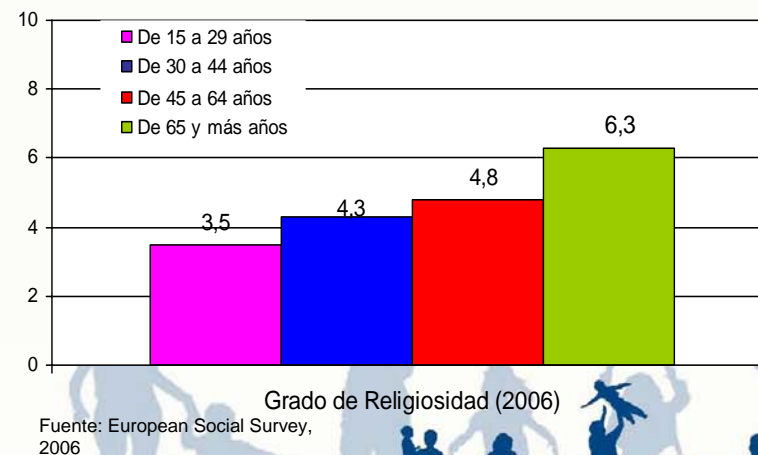
...sino, además, con un alto grado de religiosidad...

El 40,5% de las personas mayores asiste a misa semanalmente y el 63,4% reza, así mismo, semanalmente.

...muy superior a otras edades.

9 de cada 10 personas mayores de 65 años se declaran religiosas...

...con una gran diferencia respecto a cualquier otro tramo de edad



Fuente: European Social Survey, 2006

Los Mayores en España

5. Protección Social a las Personas Mayores

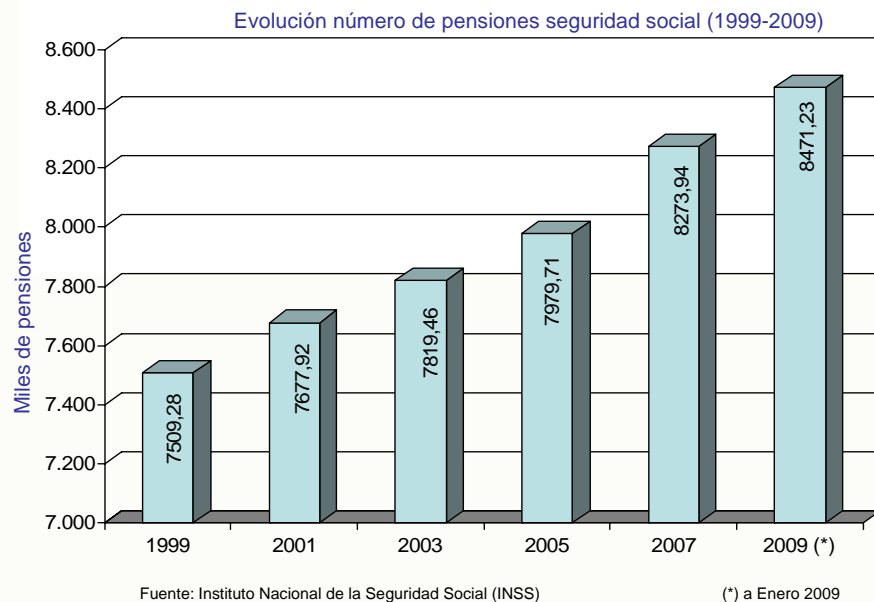


www.ipfe.org

Instituto de Política Familiar

Diciembre 2009 – Enero 2010

Mientras el número de pensiones crece de forma importante y constante...



...y, aunque, las pensiones han tenido un incremento del 68% en los últimos 10 años...

En 10 años, la pensión media ha pasado de 446 €/mes a 748 €/mes, es decir, un 68% más.

...que ha sido superior a la inflación...

Mientras las pensiones han crecido el 68% en los últimos 10 años, el crecimiento de la inflación fue del 38%.

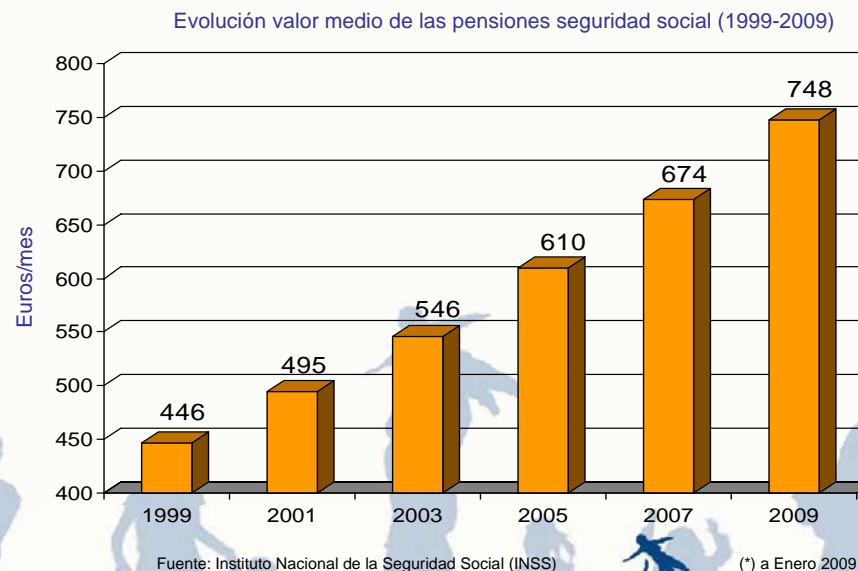
...el porcentaje de PIB destinado a las pensiones ha descendido

(pasando del 10,1% del PIB en 1995 al 8,9% del PIB en el 2005)

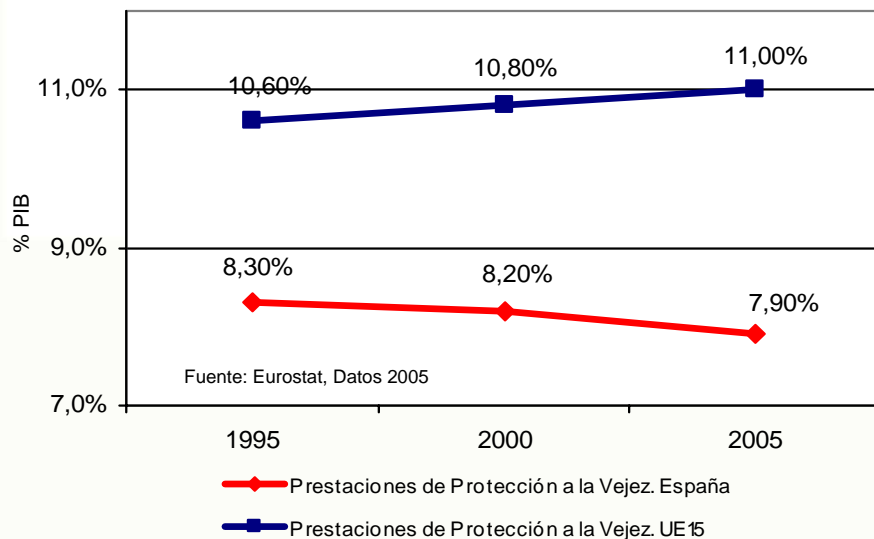
...con un millón de pensionistas más (961.950) en sólo 10 años...

El número de pensiones ha pasado de ser 7,5 millones en 1999 a casi 8,5 millones en el 2009, lo que supone un incremento de casi 1 millón de pensiones (961.950 pensiones más).

...lo que significa un 13% más en este periodo...



...el gasto en las prestaciones españolas a la vejez (7,9% PIB) está muy alejado de la media europea (11% PIB)...

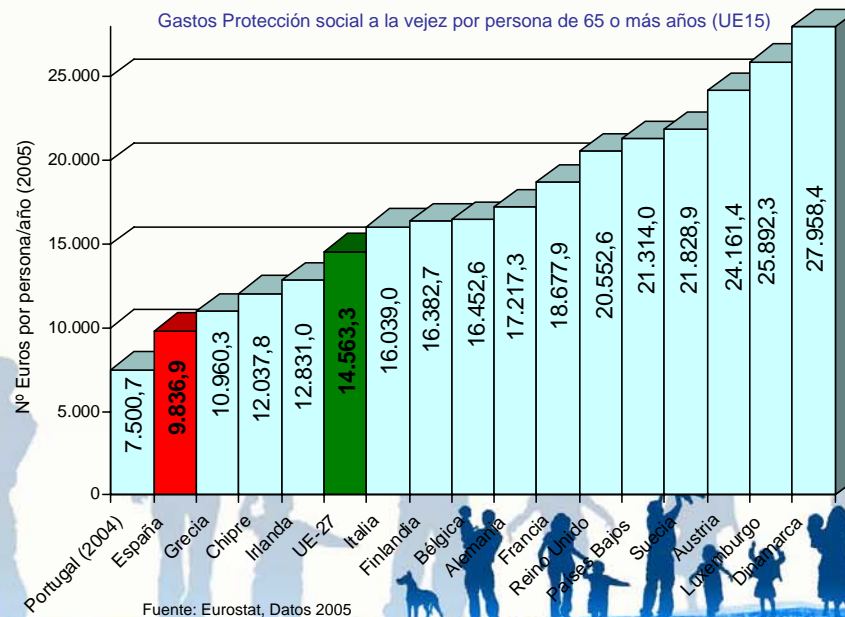


...e incluso ha decrecido en los últimos 10 años...

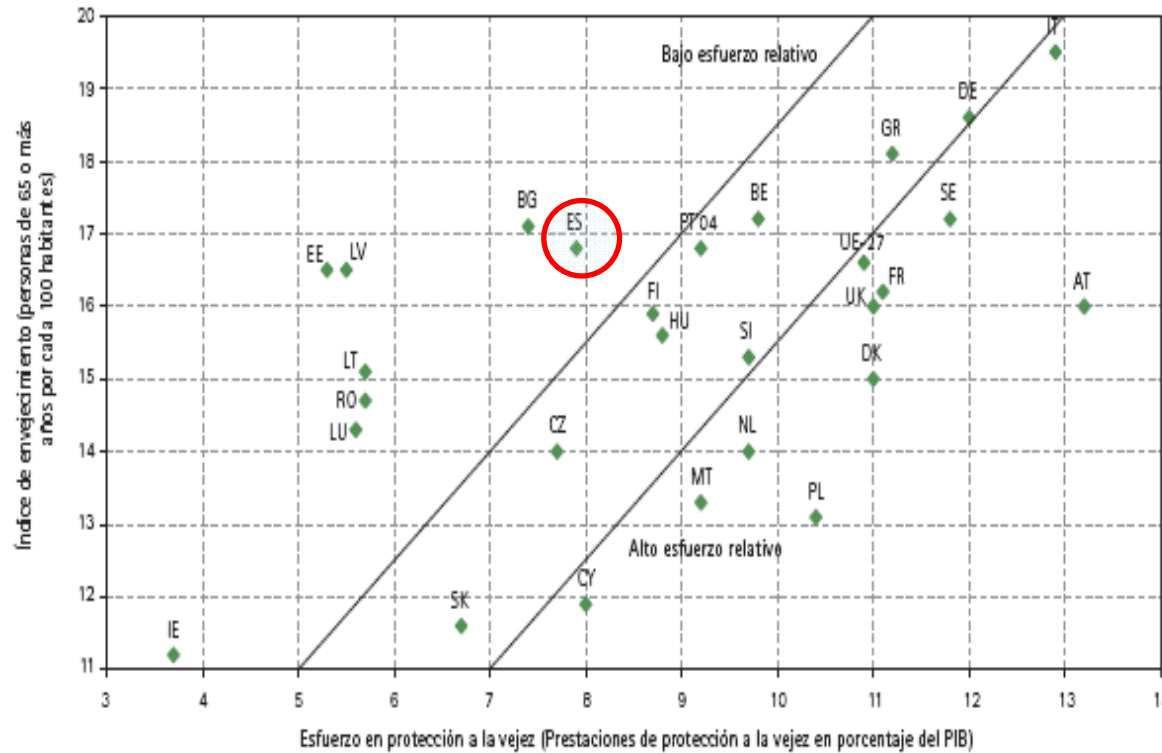
...mientras que en la UE15 ha aumentado

...destinando 9.837€ persona/año, y siendo, junto a Portugal, el país de la UE15 que menos destina a la vejez...

España destina 9.837 € por persona/año a las personas mayores, cantidad que es tres veces inferior a la de países como Dinamarca (27.958€), Luxemburgo (25.892€) o Austria (24.161€), y la convierte, junto a Portugal, en el país de la UE15 que menos destina a la vejez



...y siendo uno de los países de la UE que menos esfuerzo realiza...

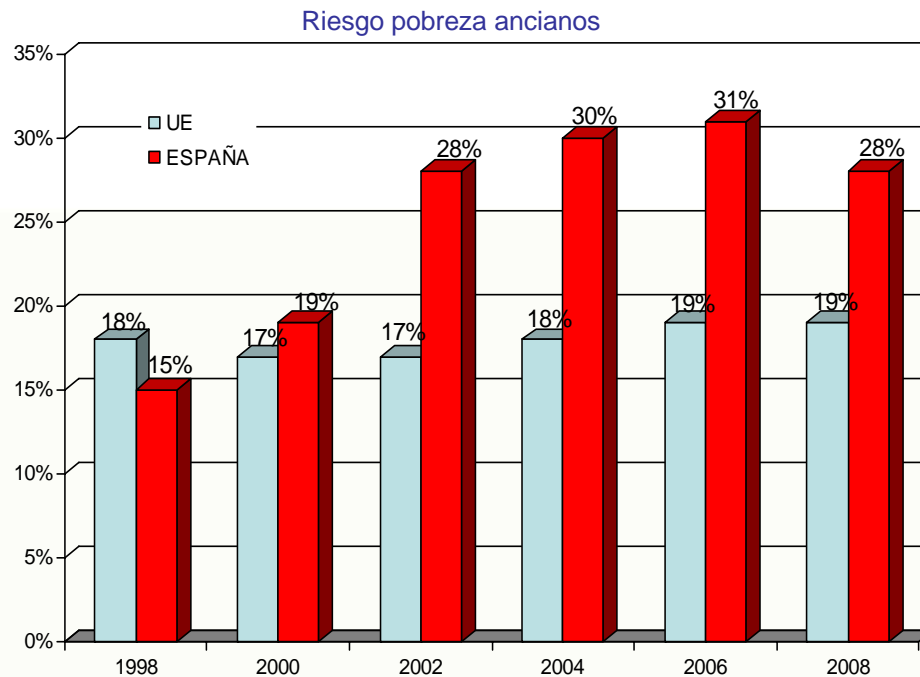


España se encuentra en la zona de bajo esfuerzo relativo

España se encuentra junto a Irlanda y a los antiguos países del Este (de las últimas ampliaciones) y muy lejos de países como Austria o Suecia

Fuente: Imsero, Informe "Las personas mayores en España".2008 Datos

... lo que está provocando un riesgo de pobreza evidente. (*)



Fuente: IPF a partir de datos de Eurostat

1 de cada 4 personas mayores tiene riesgo de pobreza...

...que casi se ha duplicado en los últimos 10 años...

Mientras el riesgo de pobreza era del 15% en el año 1998, en la actualidad (2008) ha alcanzado el 28%, con un crecimiento del 86%.

...y es muy superior al de la media de la UE.

El riesgo de pobreza en la UE ha permanecido estable en los últimos 10 años alrededor del 18-19%

(*) Breve Descripción: El porcentaje de personas con un ingreso disponible equivalente, antes de transferencias sociales, por debajo del umbral de riesgo-de-pobreza, que está establecido en el 60% de la media nacional del ingreso disponible medio (después de transferencias sociales). Las pensiones de jubilación y de supervivencia se cuentan como ingresos antes de transferencias y no como transferencias sociales.

Los Mayores en España

6. Conclusiones



www.ipfe.org

Instituto de Política Familiar

Diciembre 2009 – Enero 2010

I. INVIERNO DEMOGRÁFICO

1. ESPAÑA ES UNA POBLACIÓN ENVEJECIDA...

En España ya hay 1 millón más personas mayores que jóvenes de manera que por cada 10 jóvenes hay 12 personas mayores.

En la actualidad, uno de cada 6 españoles -casi 8 millones de personas- es mayor de 65 años que representa el 17% de la población total española. Así mismo, los mayores de 80 años ya superan los 2,2 millones de personas.

2. ...CON ALGUNAS COMUNIDADES DONDE 1 DE CADA 4 PERSONAS ES MAYOR DE 65 AÑOS..

Andalucía, Cataluña, Madrid y Valencia son las 4 comunidades con mayor cantidad de población mayor con 4,2 millones de personas mayores de 65 años.

Pero son Castilla y León, Galicia y Asturias las comunidades con mayor porcentaje de población mayor, en donde hay 1 persona mayor de 65 años por cada 4 personas.

3. ...Y DONDE LA PIRAMIDE POBLACIONAL SE HABRÁ INVERTIDO TOTALMENTE EN EL 2050.

En el 2050, 1 de cada 3 españoles (el 32,1% de la población) tendrá más de 65 años y se superarán los 17 millones de personas. Por otra parte, 1 de cada 9 españoles será mayor de 80 años y alcanzarán los 6 millones de personas.

En ese año, la pirámide de edad se habrá invertido y se producirá una gran desproporción con respecto a la población activa, de manera que por cada 3 mayores de 65 años sólo habrá 5 personas en edad activa, lo que pondrá en riesgo el sistema público de pensiones y protección social.

II. LA IMPORTANCIA DE LA FAMILIA EN LAS PERSONAS MAYORES

4. 7 DE CADA 10 PERSONAS MAYORES VIVEN EN MATRIMONIO O EN HOGARES MULTIGENERACIONALES

El 72% de las personas mayores (5,6 millones) viven o en matrimonio (3,1 millones y 4 de cada 10 matrimonios) o en hogares multigeneracionales (2,1 millones y 3 de cada 10 personas mayores).

5. LAS PERSONAS MAYORES PREFIEREN VIVIR CON SUS HIJOS...

Las personas mayores a medida que avanza su edad prefieren vivir con sus hijos, de tal forma que, a partir de los 85 años, 1 de cada 2 personas mayores (el 48,4%) viven en hogares multigeneracionales (ya sea en su casa o en la de sus hijos)

...QUE SE CONVIERTEN EN LOS GRANDES BALUARTES CUANDO TIENEN ALGUNA DISCAPACIDAD...

Las personas mayores cuando necesitan algún tipo de ayuda acuden a vivir a casa de sus hijos, de manera que el 65% de las personas mayores que viven con sus hijos necesitan algún tipo de ayuda. Así mismo, el 29,1% de las personas mayores que viven en su propia casa con sus hijos necesitan algún tipo de ayuda.

...Y A PESAR DE LA FALTA DE AYUDAS A LAS FAMILIAS PARA EL CUIDADO DE LOS ANCIANOS

Las ayudas a las familias en general y para el cuidado de los ancianos en particular son mínimas cuando no inexistentes, y solo para condiciones de renta muy pequeñas. No existe en España una política enfocada a ayudar a las familias a cuidar a sus mayores cuando lo necesiten.

6. LAS PERSONAS MAYORES, POR SU PARTE, NO SOLO APORTAN GRAN EXPERIENCIA Y SABIDURÍA A LA SOCIEDAD SINO QUE AYUDAN, ADEMÁS, A LA FAMILIA DE SUS HIJOS.

El 76,8% de los españoles considera, y con mucha diferencia, que las personas mayores aportan sabiduría y experiencia a la sociedad. Pero además de la experiencia, 7 de cada 10 personas mayores cuidan, entre otras cosas, a sus nietos ya sea diariamente o varias veces a la semana.

III. LAS AYUDAS A LA DEPENDENCIA: INSUFICIENTES E INSATISFACTORIAS

7. HAY 2,2 MILLONES DE PERSONAS MAYORES CON DISCAPACIDAD O LIMITACIONES...

Más de 2,2 millones de personas mayores de 65 años (2.227.000) tienen algún tipo de discapacidad, lo que representa que 28,6% de la población mayor. Esto significa que 1 de cada 4 personas mayor tiene alguna discapacidad.

Este dato es más significativo aún en la población mayor de 85 años ya que el 54,9% de dicha población, es decir 1 de cada 2 personas, tiene algún tipo de discapacidad

...QUE LES IMPIDE REALIZAR TAREAS BÁSICAS DIARIAS.

La discapacidad o limitaciones de las personas mayores les impide realizar tareas básicas en la vida cotidiana tales como la movilidad en general (72%), la vida doméstica (62%), el autocuidado (58%), lavarse (43%), vestirse (32%), etc.

8. LAS AYUDAS QUE RECIBEN (ASISTENCIALES Y/O TÉCNICAS) SON INSUFICIENTES E INSATISFACTORIAS

Dos de cada 3 personas mayores con discapacidad o no reciben ninguna ayuda (18%) o la reciben parcialmente (41%). Esto provoca que más de 400.000 personas mayores con discapacidad no reciben ninguna ayuda, y son más de 900.000 personas las que reciben ayuda de manera parcial, afectando a un total de más de 1,3 millones de personas mayores.

Por otra parte, 1 de cada 6 personas (16%) recibe tan solo de 1 a 2 horas de cuidado al día y 1 de cada 3 personas (30%) reciben menos de 5 horas de cuidado al día. 1 de cada 3 personas mayores o no recibe ninguna ayuda técnica (14%) o las considera insuficientes (17%).

IV. EL GASTO EN LAS PENSIONES ESTÁ MUY ALEJADA DE LA MEDIA EUROPEA

9. EL AUMENTO DEL NÚMERO DE LAS PENSIONES Y DE SUS CUANTÍAS HA SIDO IMPORTANTE...

Mientras el número de pensiones ha crecido de forma importante y constante con un millón de pensionistas más (961.950) en sólo 10 años lo que significa un 13% más en este periodo, así mismo, las pensiones han tenido un incremento del 68% en los últimos 10 años que ha sido superior a la inflación.

...AUNQUE ESTÁ TODAVÍA MUY ALEJADO DE LA MEDIA EUROPEA...

El gasto en las pensiones españolas (8,9% PIB) está muy alejado de la media europea (12,2% PIB) que incluso ha decrecido en los últimos 15 años.

España destina 9.837€ persona/año a las personas mayores, y es, junto a Portugal, el país de la UE15 que menos destina a la vejez, así como uno de los países de la UE que menos esfuerzo realiza..

10. ...LO QUE ESTÁ PROVOCANDO UN RIESGO DE POBREZA EVIDENTE.

El riesgo de pobreza se ha duplicado en España en los últimos 10 años alcanzado el 28% de la población mayor y siendo, además muy superior al de la media de la UE.



Los Mayores en España

© IPF, Instituto de Política Familiar, 2010

IPF es el propietario de este documento y tiene reservados todos los derechos de traducción y/o reproducción total o parcial por cualquier medio. No obstante, se autoriza la reproducción de este material con fines no lucrativos, así como su difusión pública, siempre que se cite su procedencia.

Editado por IPF, Instituto de Política Familiar
c/ Génova, 7 – 3º izda. 28004 Madrid
Tfno. + 34 911022888
Correo-e: ipf@ipfe.org
Página web: www.ipfe.org

© IPF 2010. DERECHOS RESERVADOS



www.ipfe.org

Instituto de Política Familiar

Diciembre 2009 – Enero 2010

Nº 7

Los mayores en España

Diciembre 2009-
Enero 2010



www.ipfe.org